

CARATTERISTICHE TECNICHE

Dimensioni massime ingombro (cm)	47 x 69 x h 143
Peso (kg)	480
Volume riscaldamento (mc)	120 ÷ 150
Portina (cm)	24 x 23,5 cromo lucido
Piedini (cm)	-
Basamento (cm)	acciaio h 20
Colori	delicato lucido
Maiolica	patty
Scarico fumi (Ø cm)	12
Forno cottura (largh. x prof. x h cm)	disponibile su richiesta
Regolazione automatica aria combustione	-

5



PO/D1VIBE
delicato beige vetro beige



PO/D6VBL
delicato blu vetro blu



PO/D7VGR
delicato verde vetro verde

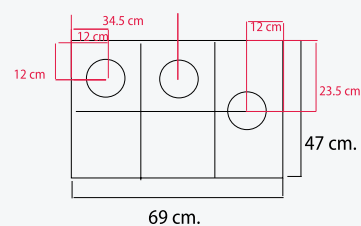
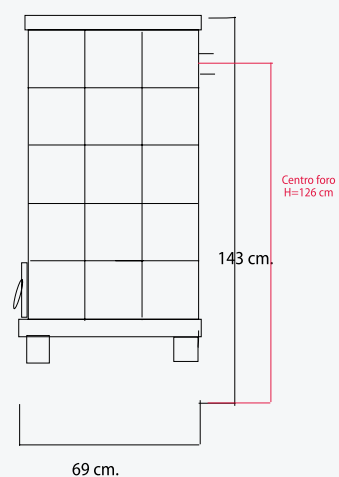
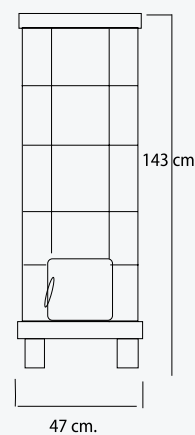


PO/D15VGL
delicato glicine vetro glicine

GAMMA COLORI

MODELLO

Patty vetri



MODELLO PATTY VETRI